

Årsredovisning

för

Västra Kållandsö VA ekonomisk förening

769622-6120

Räkenskapsåret

2017

Styrelsen för Västra Kållandsö VA ekonomisk förening får härmed avge årsredovisning för räkenskapsåret 2017.

Årsredovisningen är upprättad i svenska kronor, SEK.

Förvaltningsberättelse

Verksamheten

Allmänt om verksamheten

Föreningen har till ändamål att främja medlemmarnas ekonomiska intresse genom att i vinstintresse anlägga, driva och underhålla ett dricksvatten- och avloppsledningssystem samt bredband. Föreningens verksamhetsområde styrs naturligt av geografi och topografi.

Föreningens årsberättelse redovisas på separat bilaga.

Föreningen har sitt säte i Lidköpings kommun Västra Götalands län.

Flerårsöversikt (tkr)	2017	2016	2015	2014
Nettoomsättning	3 085	2 830	2 798	1 994
Resultat efter finansiella poster	654	470	368	581
Soliditet (%)	18	16	15	13

Förändring av eget kapital

	Inbetalda insatser	Balanserat resultat	Årets resultat	Totalt
Belopp vid årets ingång	5 505 000	732 247	19 326	6 256 573
Belopp vid årets utgång	5 505 000	732 247	19 326	6 256 573

Förslag till vinstdisposition

Styrelsen föreslår att till förfogande stående vinstmedel (kronor):

balanserad vinst	751 573
årets vinst	286
	751 859
disponeras så att	
i ny räkning överföres	751 859
	751 859

Föreningens resultat och ställning i övrigt framgår av efterföljande resultat- och balansräkning med noter.

Resultaträkning	Not	2017-01-01 -2017-12-31	2016-01-01 -2016-12-31
Rörelseintäkter, lagerförändringar m. m.			
Nettoomsättning		3 085 488	2 829 844
Övriga rörelseintäkter		6 125 088	12 343
Summa rörelseintäkter, lagerförändringar m.m.		9 210 576	2 842 187
Rörelsekostnader			
Handelsvaror		-6 943 079	-762 403
Övriga externa kostnader		-351 642	-406 494
Personalkostnader	1	-71 583	-58 194
Av- och nedskrivningar av materiella och immateriella anläggningstillgångar		-1 081 052	-1 058 969
Summa rörelsekostnader		-8 447 356	-2 286 060
Rörelseresultat		763 220	556 127
Finansiella poster			
Övriga ränteintäkter och liknande resultatposter		3 049	20 990
Räntekostnader och liknande resultatposter		-111 983	-106 791
Summa finansiella poster		-108 934	-85 801
Resultat efter finansiella poster		654 286	470 326
Bokslutsdispositioner			
Förändring av överavskrivningar		-654 000	-451 000
Resultat före skatt		286	19 326
Årets resultat		286	19 326

Balansräkning	Not	2017-12-31	2016-12-31
TILLGÅNGAR			
Anläggningstillgångar			
<i>Materiella anläggningstillgångar</i>			
Inventarier, verktyg och installationer	2	39 938 662	40 690 542
Omsättningstillgångar			
<i>Varulager m. m.</i>			
Färdiga varor och handelsvaror		18 857	25 143
<i>Kortfristiga fordringar</i>			
Kundfordringar		239 551	757 034
Övriga fordringar		1 952	746 072
Förutbetalda kostnader och upplupna intäkter		6 960	57 876
Summa kortfristiga fordringar		248 463	1 560 982
<i>Kassa och bank</i>			
Kassa och bank		1 790 081	1 732 238
Summa omsättningstillgångar		2 057 401	3 318 363
SUMMA TILLGÅNGAR		41 996 063	44 008 905

Balansräkning	Not	2017-12-31	2016-12-31
EGET KAPITAL OCH SKULDER			
Eget kapital			
<i>Bundet eget kapital</i>			
Medlemsinsatser		5 565 000	5 505 000
<i>Fritt eget kapital</i>			
Balanserat resultat		751 573	732 247
Årets resultat		286	19 326
Summa fritt eget kapital		751 859	751 573
Summa eget kapital		6 316 859	6 256 573
Obeskattade reserver			
Akkumulerade överavskrivningar		1 380 000	726 000
Långfristiga skulder			
Övriga skulder till kreditinstitut	3	32 500 000	34 780 000
Kortfristiga skulder			
Övriga skulder till kreditinstitut		1 480 000	1 480 000
Leverantörsskulder		140 520	408 020
Övriga skulder		20 959	350 006
Upplupna kostnader och förutbetalda intäkter		157 725	8 306
Summa kortfristiga skulder		1 799 204	2 246 332
SUMMA EGET KAPITAL OCH SKULDER		41 996 063	44 008 905

Noter

Redovisningsprinciper

Allmänna upplysningar

Årsredovisningen är upprättad i enlighet med årsredovisningslagen och Bokföringsnämndens allmänna råd (BFNAR 2016:10) om årsredovisning i mindre företag.

Tillämpade avskrivningstider:

Materiella anläggningstillgångar

Vatten-, avlopps- och fiberanläggning Inventarier, verktyg och installationer

40 år

Not 1 Medelantalet anställda

	2017	2016
Medelantalet anställda	1	1

Not 2 Inventarier, verktyg och installationer

	2017-12-31	2016-12-31
Ingående anskaffningsvärden	43 077 510	41 639 963
Inköp	329 172	1 437 547
Utgående ackumulerade anskaffningsvärden	43 406 682	43 077 510
Ingående avskrivningar	-2 386 968	-1 327 999
Årets avskrivningar	-1 081 052	-1 058 969
Utgående ackumulerade avskrivningar	-3 468 020	-2 386 968
Utgående redovisat värde	39 938 662	40 690 542

Not 3 Långfristiga skulder

	2017-12-31	2016-12-31
Förfaller senare än fem år efter balansdagen		
Skulder till kreditinstitut	26 580 000	28 860 000
	26 580 000	28 860 000

För lånet finns en kommunal borgen på 40 miljoner som sträcker sig till 2023.

Not Bokslutsrapport


För denna årsredovisning har en bokslutsrapport upprättats av:

Christina Carlsson, LRF Konsult AB

som är auktoriserad redovisningskonsult genom medlemskap i Srf konsulternas förbund.

Resultat- och balansräkningen kommer att föreläggas på årsstämma för fastställelse.

Lidköping den 1 mars 2018



Thomas Pilhagen
Ordförande



Sten Ulleryd




Albin Olausson



Anders Lahti



Bo Knutsson




Gunnar Hjorth




Bo Skatt

Vår revisionsberättelse har lämnats 2018-04-13



Kjell Palmstedt
Revisor



Bengt Johansson
Revisor