

Årsredovisning

för

Västra Kållandsö VA Ekonomisk förening

769622-6120

Räkenskapsåret

2018

Styrelsen för Västra Kållandsö VA Ekonomisk förening får härmed avge årsredovisning för räkenskapsåret 2018.

Årsredovisningen är upprättad i svenska kronor, SEK.

Förvaltningsberättelse

Verksamheten

Allmänt om verksamheten

Föreningen har till ändamål att främja medlemmarnas ekonomiska intresse genom att i vinstinnesse anlägga, driva och underhålla ett dricksvatten- och avloppsledningssystem samt bredband. Föreningens verksamhetsområde styrs naturligt av geografi och topografi.

Föreningens årsberättelse redovisas på separat bilaga.

Föreningen har sitt säte i Lidköpings kommun Västra Götalands län.

Flerårsöversikt (Tkr)	2018	2017	2016	2015
Nettoomsättning	4 145	3 085	2 830	2 798
Resultat efter finansiella poster	879	654	470	368
Soliditet (%)	19,0	17,6	15,5	14,7

Förändring av eget kapital

	Inbetalda insatser	Balanserat resultat	Årets resultat	Totalt
Belopp vid årets ingång	5 565 000	751 573	286	6 316 859
Ökning av insatskapital	150 000			150 000
Disposition av föregående års resultat:		286	-286	0
Årets resultat			123	123
Belopp vid årets utgång	5 715 000	751 859	123	6 466 982

Förslag till vinstdisposition

Styrelsen föreslår att till förfogande stående vinstmedel (kronor):

balanserad vinst	751 859
årets vinst	123
	751 982
disponeras så att i ny räkning överföres	751 982
	751 982

Föreningens resultat och ställning i övrigt framgår av efterföljande resultat- och balansräkning med noter.

Resultaträkning	Not	2018-01-01 -2018-12-31	2017-01-01 -2017-12-31
Rörelseintäkter, lagerförändringar m. m.			
Huvudintäkter		4 144 981	3 085 488
Övriga rörelseintäkter		317 589	6 125 088
Summa rörelseintäkter, lagerförändringar m.m.		4 462 570	9 210 576
Rörelsekostnader			
Material och varor		-2 129 808	-6 943 079
Övriga externa rörelseutgifter/kostnader		-275 103	-351 642
Personalkostnader	2	-75 541	-71 583
Av- och nedskrivningar av materiella och immateriella anläggningstillgångar		-1 104 000	-1 081 052
Summa rörelsekostnader		-3 584 452	-8 447 356
Rörelseresultat		878 118	763 220
Finansiella poster			
Övriga ränteintäkter och liknande resultatposter		1 504	3 049
Räntekostnader och liknande resultatposter		-184 084	-111 983
Summa finansiella poster		-182 580	-108 934
Resultat efter finansiella poster		695 538	654 286
Bokslutsdispositioner			
Förändring av överavskrivningar		-695 415	-654 000
Summa bokslutsdispositioner		-695 415	-654 000
Resultat före skatt		123	286
Årets resultat		123	286

Balansräkning	Not	2018-12-31	2017-12-31
TILLGÅNGAR			
Anläggningstillgångar			
<i>Materiella anläggningstillgångar</i>			
Anläggningstillgångar	3	40 123 186	39 938 662
Summa materiella anläggningstillgångar		40 123 186	39 938 662
Summa anläggningstillgångar		40 123 186	39 938 662
Omsättningstillgångar			
<i>Varulager m. m.</i>			
Färdiga varor och handelsvaror		202 442	18 857
Summa varulager		202 442	18 857
<i>Kortfristiga fordringar</i>			
Kundfordringar		191 333	239 551
Övriga fordringar		191 025	1 952
Förutbetalda kostnader och upplupna intäkter		966 724	6 960
Summa kortfristiga fordringar		1 349 082	248 463
<i>Kassa och bank</i>			
Kassa och bank		1 024 551	1 790 081
Summa kassa och bank		1 024 551	1 790 081
Summa omsättningstillgångar		2 576 075	2 057 401
SUMMA TILLGÅNGAR		42 699 261	41 996 063

Balansräkning

Not

2018-12-31

2017-12-31

EGET KAPITAL OCH SKULDER

Eget kapital

Bundet eget kapital

Medlemsinsatser

5 715 000

5 565 000

Summa bundet eget kapital

5 715 000

5 565 000

Fritt eget kapital

Balanserat resultat

751 859

751 573

Årets resultat

123

286

Summa fritt eget kapital

751 982

751 859

Summa eget kapital

6 466 982

6 316 859

Obeskattade reserver

Akkumulerade överavskrivningar

2 075 415

1 380 000

Summa obeskattade reserver

2 075 415

1 380 000

Långfristiga skulder

4

Övriga skulder till kreditinstitut

31 020 000

32 500 000

Summa långfristiga skulder

31 020 000

32 500 000

Kortfristiga skulder

Övriga skulder till kreditinstitut

1 480 000

1 480 000

Leverantörsskulder

906 928

140 520

Övriga skulder

0

20 959

Upplupna kostnader och förutbetalda intäkter

749 936

157 725

Summa kortfristiga skulder

3 136 864

1 799 204

SUMMA EGET KAPITAL OCH SKULDER

42 699 261

41 996 063 y

Noter

Not 1 Redovisningsprinciper

Allmänna upplysningar

Årsredovisningen är upprättad i enlighet med årsredovisningslagen och Bokföringsnämndens allmänna råd (BFNAR 2016:10) om årsredovisning i mindre företag.

Markinventarier 40 år

Not 2 Medelantalet anställda

	2018	2017
Medelantalet anställda	0,25	1

Not 3 Inventarier, verktyg och installationer


	2018-12-31	2017-12-31
Ingående anskaffningsvärden	43 406 682	43 077 510
Inköp	1 288 524	329 172
Utgående ackumulerade anskaffningsvärden	44 695 206	43 406 682
Ingående avskrivningar	-3 468 020	-2 386 968
Årets avskrivningar	-1 104 000	-1 081 052
Utgående ackumulerade avskrivningar	-4 572 020	-3 468 020
Utgående redovisat värde	40 123 186	39 938 662

Not 4 Långfristiga skulder

	2018-12-31	2017-12-31
Skulder som ska betalas senare än fem år efter balansdagen	25 840 000	26 580 000
	25 840 000	26 580 000

Resultat- och balansräkningen kommer att föreläggas på årsstämma för fastställelse.


Lidköping 2019-04-08


Thomas Pihagen
Ordförande


Bo Skatt


Sten Ulleryd


Anders Lahti


Albin Olausson


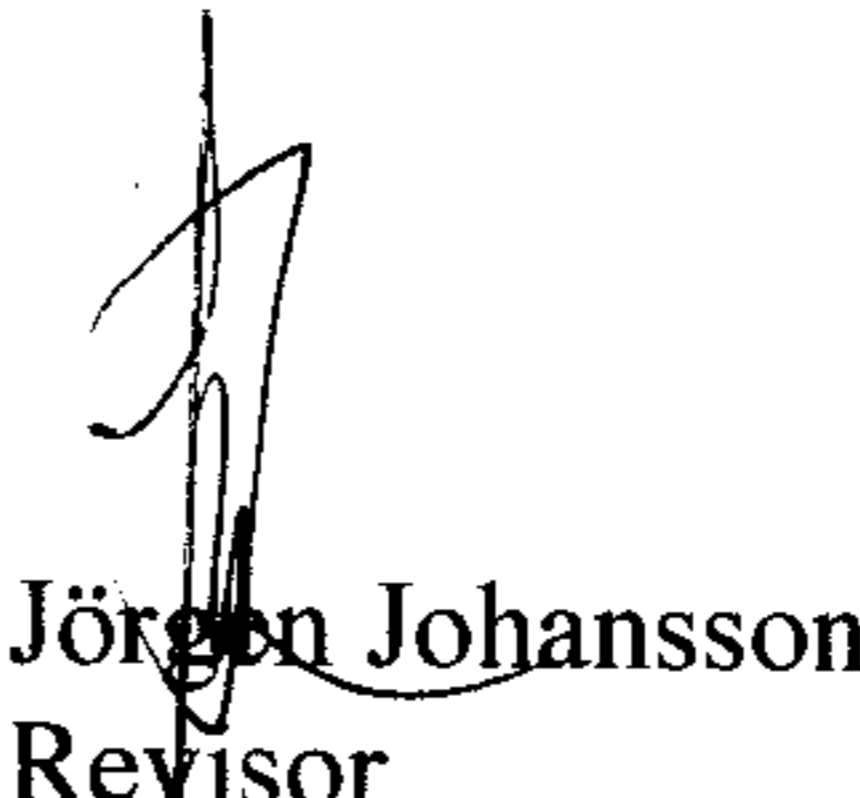
Gunnar Hjort


Bo Knutsson


Revisorspåteckning

Vår revisionsberättelse har lämnats 2019-05-09


Bengt Johansson
Revisor


Jörgen Johansson
Revisor